

TÀI LIỆU HƯỚNG DẪN

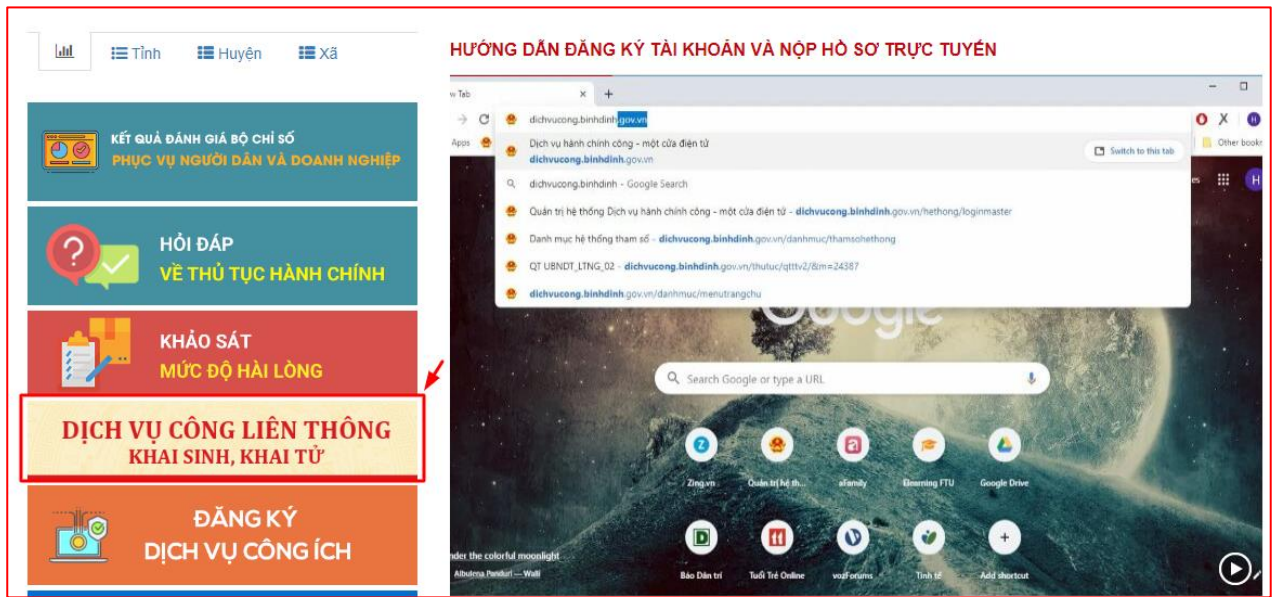
NỘP HỒ SƠ TRỰC TUYẾN ĐĂNG KÝ KHAI SINH, ĐĂNG KÝ THƯỜNG TRÚ, CẤP THẺ BHYT CHO TRẺ DƯỚI 6 TUỔI

(Tài liệu dành cho công dân)

Năm 2023

I. Tạo hồ sơ điện tử

- Mục đích: Cho phép lựa chọn nộp hồ sơ trực tuyến cho dịch vụ công trực tuyến **“Đăng ký khai sinh, Đăng ký thường trú, Cấp thẻ BHYT cho trẻ dưới 6 tuổi”**
- Điều kiện thực hiện: Người dân có tài khoản DVCQG hoặc **tài khoản VNeID**
- Người thực hiện: Người dân
- Cách vào chức năng: Người dân truy cập vào Cổng dịch vụ công tỉnh Bình Định theo đường dẫn: <https://dichvucong.binhdingh.gov.vn>
- Chọn **“Dịch vụ công liên thông Khai sinh, khai tử”**



Hệ thống sẽ chuyển sang giao diện của Dịch vụ công liên thông. Người dùng chọn **“Liên thông thủ tục đăng ký khai sinh, Đăng ký thường trú, Cấp thẻ BHYT cho trẻ dưới 6 tuổi”**



Chọn hình thức đăng nhập sử dụng **tài khoản cấp bởi Công dịch vụ công quốc gia** hoặc **tài khoản Định danh điện tử cấp bởi Bộ Công an (VNeID)**


CỔNG DỊCH VỤ CÔNG QUỐC GIA
Kết nối, cung cấp thông tin và dịch vụ công mọi lúc, mọi nơi

Đăng nhập
Chọn loại tài khoản bạn muốn sử dụng đăng nhập
Công dịch vụ công Quốc Gia


Tài khoản cấp bởi
Công dịch vụ công quốc gia


Tài khoản Định danh điện tử
cấp bởi Bộ Công an
Chưa áp dụng với tài khoản quản trị
của Cổng DVCQG


VIETNAM POST
Tài khoản cấp bởi
Bưu điện Việt Nam
*Không dành cho CBCCVV cơ quan
nhà nước



Màn hình đăng nhập bằng tài khoản VNEID

Đăng nhập

CMT/CCCD
Usb ký số
Sim ký số

Tên đăng nhập

Mật khẩu

Nhập mã xác thực


3 s u 2 w n

↻


[Quên mật khẩu?](#)

Đăng nhập

Hoặc đăng nhập bằng



VNPT SmartCA



QR code

Màn hình đăng nhập bằng tài khoản cổng DVCQG

Hệ thống sẽ chuyển sang giao diện kê khai của phần mềm dịch vụ công liên thông đối với thủ tục Đăng ký khai sinh, Đăng ký thường trú, Cấp thẻ BHYT cho trẻ dưới 6 tuổi

Cơ quan thực hiện đăng ký khai sinh

Tỉnh/Thành phố *
Tỉnh Bình Định ×

Quận/Huyện * ▾ Phường/Xã * ▾

Cơ quan thực hiện *

Trường hợp khai sinh * ▾

Cơ quan thực hiện đăng ký thường trú Cùng địa bàn thực hiện đăng ký khai sinh

Tỉnh/Thành phố * ▾ Quận/Huyện * ▾ Phường/Xã * ▾

Cơ quan thực hiện *

Trường hợp DKTT * ▾

Cơ quan thực hiện cấp thẻ BHYT

Cơ quan thực hiện *

Hủy **Chuyển bước tiếp theo**

II. Thao tác thực hiện

Người dân thực hiện qua 06 bước để hoàn tất một hồ sơ liên thông Đăng ký khai sinh, Đăng ký thường trú, Cấp thẻ BHYT cho trẻ dưới 6 tuổi.



Bước 1: Lựa chọn cơ quan thực hiện

Cơ quan thực hiện đăng ký khai sinh

Tỉnh/Thành phố *
Tỉnh Bình Định ×

Quận/Huyện * ▾ Phường/Xã * ▾

Cơ quan thực hiện *

Trường hợp khai sinh * ▾

Cơ quan thực hiện đăng ký thường trú Cùng địa bàn thực hiện đăng ký khai sinh

Tỉnh/Thành phố * ▾ Quận/Huyện * ▾ Phường/Xã * ▾

Cơ quan thực hiện *

Trường hợp DKTT * ▾

Cơ quan thực hiện cấp thẻ BHYT

Cơ quan thực hiện *

Hủy **Chuyển bước tiếp theo**

Cơ quan thực hiện đăng ký khai sinh

Tỉnh/Thành phố * Tỉnh Bình Định	X	Quận/Huyện * Thành phố Quy Nhơn	X	Phường/Xã * Phường Ngô Mây	X
------------------------------------	---	------------------------------------	---	-------------------------------	---

Cơ quan thực hiện *
UBND Phường Ngô Mây

Đã xác định được cả cha lẫn mẹ

Chưa xác định được mẹ

Chưa xác định được cha

Chưa xác định được cả cha lẫn mẹ

Trẻ bị bỏ rơi

Đăng ký khai sinh cho trẻ em sinh ra do mang thai hộ

Trường hợp ĐKTT *
▼

Cơ quan thực hiện cấp thẻ BHYT

Cơ quan thực hiện *
BHXH Tỉnh Bình Định

Hủy
Chuyển bước tiếp theo

Giao diện Các Trường hợp khai sinh

Cơ quan thực hiện đăng ký khai sinh

Tỉnh/Thành phố * Tỉnh Bình Định	X	Quận/Huyện * Thành phố Quy Nhơn	X	Phường/Xã * Phường Ngô Mây	X
------------------------------------	---	------------------------------------	---	-------------------------------	---

Cơ quan thực hiện *
UBND Phường Ngô Mây

Trường hợp khai sinh *
Đã xác định được cả cha lẫn mẹ

Cơ quan thực hiện đăng ký thường trú Cùng địa bàn thực hiện đăng ký khai sinh

Tỉnh/Thành phố * Tỉnh Bình Định	X	Quận/Huyện * Thành phố Quy Nhơn	X	Phường/Xã * Phường Ngô Mây	X
------------------------------------	---	------------------------------------	---	-------------------------------	---

Cơ quan thực hiện *
Công An Phường Ngô Mây

Con về với cha, mẹ; cha, mẹ là chủ sở hữu chỗ ở hợp pháp

Con về với cha, mẹ; cha, mẹ không là chủ sở hữu chỗ ở hợp pháp

Trẻ em mới sinh về với người giám hộ

Trẻ em về với người thân khác

Đăng ký thường trú tại cơ sở tín ngưỡng, cơ sở tôn giáo

Đăng ký thường trú tại cơ sở trợ giúp xã hội hoặc hộ gia đình nhận chăm sóc, nuôi dưỡng, trợ giúp

Giao diện Các Trường hợp ĐKTT

*Tra cứu thông tin giấy chứng sinh

Bước 1: Chọn tích Lấy dữ liệu chứng sinh từ CSDL Bảo hiểm tại trường Thông tin người được khai sinh

Bước 2: Điền thông tin Mã giấy chứng sinh và CCCD/CMND của mẹ

Bước 3: Chọn Tra cứu để thực hiện tra cứu thông tin khai sinh của người được khai sinh

Thông tin người được khai sinh

Nhập tay Lấy dữ liệu chứng sinh từ CSDL Bảo hiểm

Mã giấy chứng sinh *
 CCCD/CMND mẹ * Tra cứu

Họ, chữ đệm, tên *
 Ngày tháng năm sinh *

Ghi băng chữ *

Nơi sinh

Quốc gia *
 Cộng hòa xã hội chủ nghĩa Việt Nam

Tỉnh/Thành phố *
 Quận/Huyện *
 Phường/Xã *

Chi tiết

Giới tính *
 Quốc tịch *
 Việt Nam ×
 Dân tộc *
 Kinh ×

Quê quán

Quốc gia *
 Cộng hòa xã hội chủ nghĩa Việt Nam ×

Tỉnh/Thành phố *
 Thành phố Hà Nội ×
 Quận/Huyện
 Quận Ba Đình ×
 Phường/Xã
 Phường Phúc Xá ×

Chi tiết

Đề nghị cấp bản sao * Có Không
 Số lượng * Bản

Màn hình tra cứu thông tin giấy chứng sinh

**Lưu ý: nếu người dùng không muốn tra cứu thông tin giấy chứng sinh thì có thể tích chọn Nhập tay tại trường Thông tin người được khai sinh*

Thông tin người được khai sinh

Nhập tay Lấy dữ liệu chứng sinh từ CSDL Bảo hiểm

Họ, chữ đệm, tên * Ngày tháng năm sinh *

Ghi bảng chữ *

Nơi sinh

Quốc gia *
Cộng hòa xã hội chủ nghĩa Việt Nam x

Tỉnh/Thành phố * Quận/Huyện * Phường/Xã * x

Chi tiết

Giới tính * Quốc tịch *
Việt Nam x Dân tộc *
Kinh x

Quê quán

Quốc gia *
Cộng hòa xã hội chủ nghĩa Việt Nam x

Tỉnh/Thành phố * Quận/Huyện *
Quận Ba Đình x Phường/Xã *
Phường Phúc Xá x

Chi tiết

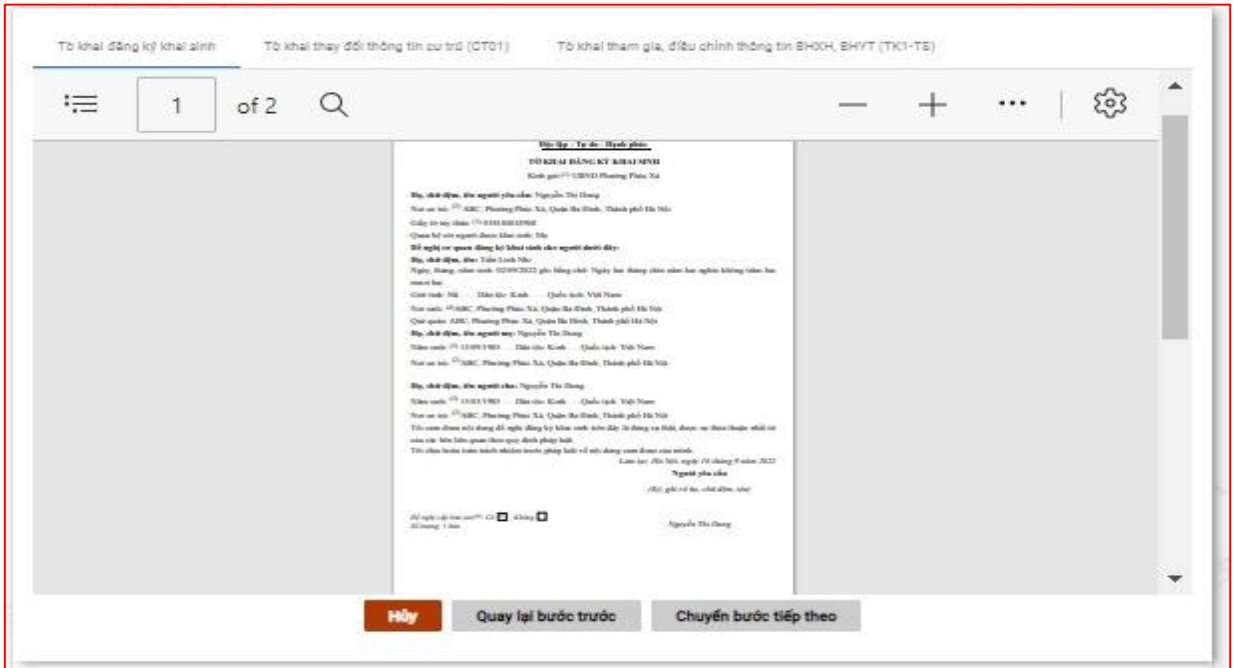
Đề nghị cấp bản sao * Có Số lượng *
1 Bản Không

Màn hình Nhập tay dữ liệu giấy chứng sinh

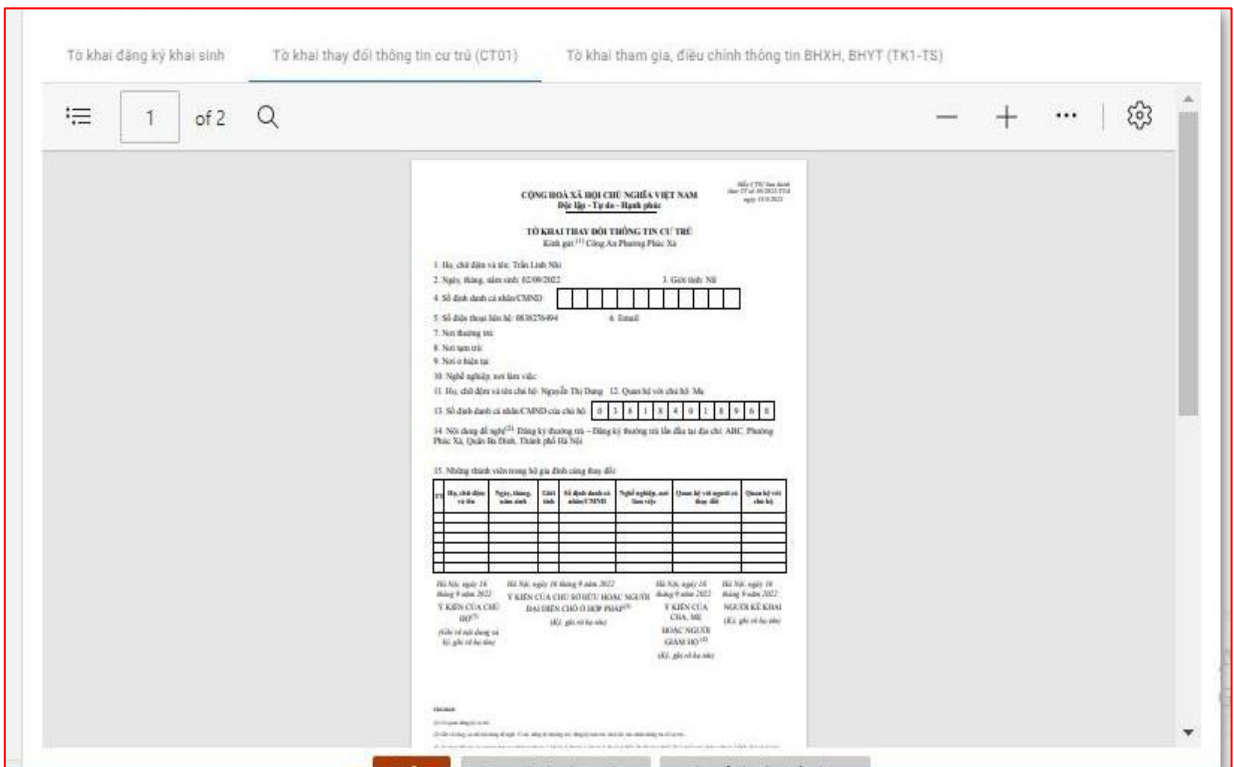
Bước 3: Xem lại các tờ khai chi tiết

Các thông tin của tờ khai chi tiết được trích xuất từ các thông tin kê khai ở bước trước. 03 tờ khai tương ứng cho 03 thủ tục đơn: Đăng ký khai sinh, Đăng ký thường trú, Cấp thẻ BHYT cho trẻ dưới 6 tuổi. Người dân thực hiện kiểm tra các thông tin trên tờ khai chi tiết,

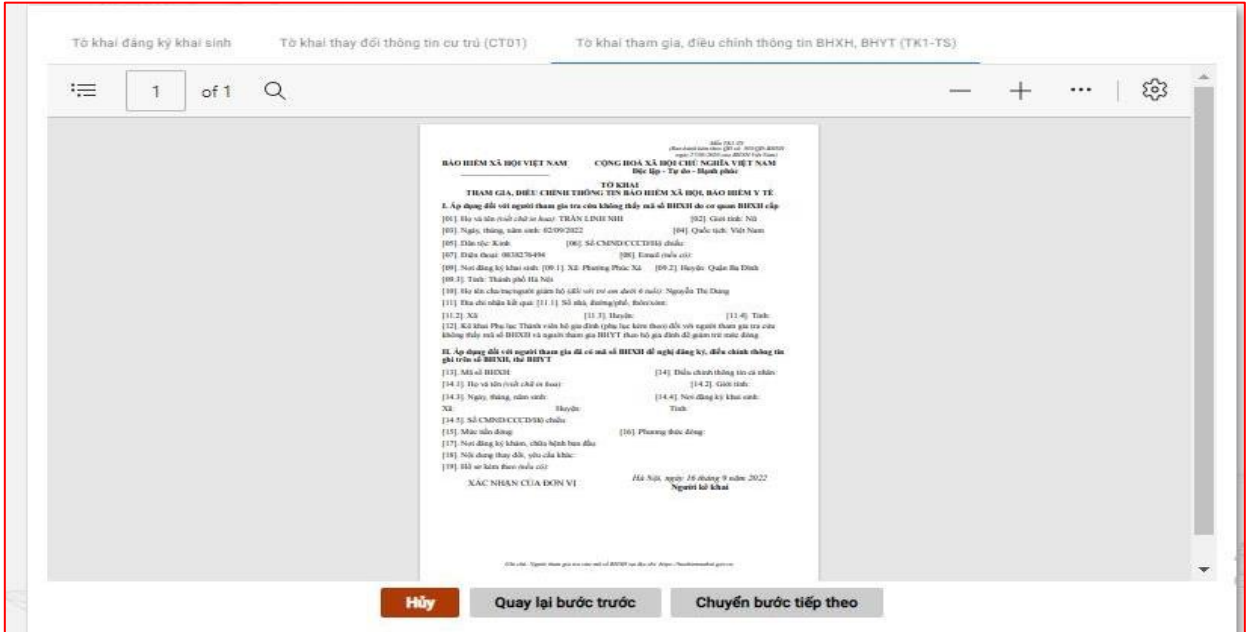
nếu cần chỉnh sửa thì thực hiện bấm vào nút Quay lại bước trước để quay lại bước kê khai để thực hiện điều chỉnh lại thông tin.



Giao diện Tờ khai Đăng ký khai sinh



Giao diện Tờ khai thay đổi thông tin cư trú



Giao diện tờ khai tham gia, điều chỉnh thông tin BHXH, BHYT

Bước 4: Đính kèm thành phần hồ sơ

Sau khi xem thông tin các tờ khai chi tiết, người dân chuyển sang bước Đính kèm thành phần hồ sơ. Danh sách thành phần hồ sơ được hiển thị tùy theo các trường hợp đăng ký khai sinh, đăng ký thường trú. Trong đó bắt buộc phải nhập các giấy tờ sau:

- Giấy chứng sinh (*)
- Tờ khai thay đổi thông tin về cư trú (CT01) (*)

STT	Tên giấy tờ	Số bản	Tệp tin	Mẫu đơn
1	Trường hợp cha, mẹ của trẻ đã đăng ký kết hôn thì phải đính kèm bản chụp Giấy chứng nhận kết hôn (Công dân đính kèm Giấy chứng nhận kết hôn khi đăng ký trực tuyến. Khi đến cơ quan đăng ký hộ tịch nhận kết quả (Giấy khai sinh/bản sao Giấy khai sinh), công dân phải xuất trình bản chính Giấy chứng nhận kết hôn, trừ trường hợp đã tải lên bản điện tử Giấy chứng nhận kết hôn"	1	Chọn tệp tin	
2	Bản chụp Văn bản ủy quyền theo quy định của pháp luật trong trường hợp ủy quyền thực hiện việc đăng ký khai sinh (Công dân đăng tải bản chụp văn bản ủy quyền khi đăng ký trực tuyến. Khi đến cơ quan đăng ký hộ tịch nhận kết quả (Giấy khai sinh/bản sao Giấy khai sinh), công dân phải xuất trình bản chính Văn bản ủy quyền"	1	Chọn tệp tin	
3	Bản chụp Giấy chứng sinh, Trường hợp không có Giấy chứng sinh thì đăng tải bản chụp văn bản của người làm chứng xác nhận về việc sinh; Nếu không có người làm chứng thì phải có bản chụp giấy cam đoan về việc sinh. Khi đến cơ quan đăng ký hộ tịch nhận kết quả (Giấy khai sinh/bản sao Giấy khai sinh), công dân phải nộp bản chính Giấy chứng sinh	1	Chọn tệp tin	
4	Trường hợp Cơ sở dữ liệu dân cư, cư trú đã được tích hợp, chia sẻ, kết nối, xác thực công dân không cần đăng tải bản chụp giấy tờ tùy thân. Trường hợp công dân đã có xác thực định danh điện tử thì công dân không phải xuất trình giấy tờ tùy thân. Trường hợp Cơ sở dữ liệu dân cư, cư trú chưa được tích hợp, chia sẻ, kết nối, xác thực, công dân đăng tải bản chụp Hộ chiếu hoặc Chứng minh nhân dân hoặc Căn cước công dân còn hạn sử dụng khi đăng ký trực tuyến. Công dân xuất trình bản chính giấy tờ tùy thân để đối chiếu khi nhận kết quả tại UBND cấp xã.	1	Chọn tệp tin	
5	Trường hợp Cơ sở dữ liệu dân cư, cư trú đã được tích hợp, chia sẻ, kết nối, xác thực thì công dân không cần đăng tải bản chụp giấy tờ chứng minh nơi cư trú. Trường hợp Cơ sở dữ liệu dân cư, cư trú chưa được tích hợp, chia sẻ, kết nối, xác thực, công dân đăng tải bản chụp giấy tờ chứng minh nơi cư trú để xác định thẩm quyền đăng ký khai sinh	1	Chọn tệp tin	
6	Tờ khai thay đổi thông tin cư trú (trường hợp trẻ còn bố, mẹ, người giám hộ thì phải có ý kiến đồng ý khi trẻ không ở cùng bố, mẹ, người giám hộ)	1	Chọn tệp tin	Tải mẫu

Hủy Quay lại bước trước Chuyển bước tiếp theo

Bước 5: Lựa chọn hình thức nhận kết quả

Hình thức nhận kết quả khai sinh Đến cơ quan giải quyết để nhận kết quả


Nơi trả kết quả *
UBND Phường Nhơn Bình, Thành phố Quy Nhơn, Tỉnh Bình Định

Hình thức nhận kết quả đăng ký thường trú Trường hợp khai sinh *
Qua cổng thông tin

Hình thức nhận thẻ BHYT Chỉ nhận bản điện tử của thẻ BHYT trên Cổng DVCQG

Bản giấy Tại nơi nhận kết quả khai sinh (UBND)

Nơi nhận kết quả *
UBND Phường Nhơn Bình, Thành phố Quy Nhơn, Tỉnh Bình Định

Nhập mã kiểm tra * 

Tôi cam đoan nội dung đề nghị trên đây là đúng sự thật, được sự thỏa thuận nhất trí của các bên liên quan theo quy định pháp luật. Tôi chịu hoàn toàn trách nhiệm trước pháp luật về nội dung cam đoan của mình.

Hủy **Quay lại bước trước** **Hoàn thành**

Giao diện Các Hình thức nhận kết quả

Bước 6: Hoàn Thành



III. Chỉnh sửa hồ sơ

1. Mô tả

- Mục đích: Cho phép chỉnh sửa hồ sơ trực tuyến cho dịch vụ công trực tuyến “Đăng ký khai sinh, Đăng ký thường trú, Cấp thẻ BHYT cho trẻ dưới 6 tuổi” khi hồ sơ liên thông ở trạng thái yêu cầu bổ sung giấy tờ.
- Điều kiện thực hiện: Người dùng được cấp quyền truy cập chức năng
- Người thực hiện: Người dân

2. Thao tác thực hiện Chỉnh sửa

Bước 1: Tại màn hình chỉnh sửa, người dùng nhập các thông tin kê khai

Bước 2: Chọn “**Lưu**” để lưu thông tin thay đổi

CHÍNH SỬA HỒ SƠ KẾ HOẠCH
CHÍNH SỬA

Mã hồ sơ: G22-09-08-220922-0343 | Tên hồ sơ: Liên thông thủ tục hành chính và đăng ký khai sinh | Ngày nộp hồ sơ: 22/09/2022

Cơ quan thực hiện đăng ký khai sinh

Thị trấn cấp 1: Thành phố Hà Nội | Quận/Huyện cấp 1: Quận Ba Đình | Phường/Tổ cấp 1: Phường Phúc Xá

Cơ quan thực hiện: UBND Phường Phúc Xá | Trưởng hợp khai sinh: Đỗ Văn Định được cả cha lẫn mẹ

Cơ quan thực hiện đăng ký thường trú

Thị trấn cấp 1: Tỉnh Lào Cai | Quận/Huyện cấp 1: Thành phố Lào Cai | Phường/Tổ cấp 1: Phường Duyên Hải

Công dân bản thực hiện đăng ký khai sinh

Công dân được đăng ký thường trú tại chỗ ở hợp pháp không thuộc quyền sở hữu của mình khi được chủ hộ và chủ sở hữu chỗ ở hợp pháp đồng ý

Cơ quan thực hiện cấp thẻ BHYT

Cơ quan thực hiện: BHXH Quận Ba Đình

Thông tin người yêu cầu

Họ và tên đệm, họ: NGUYỄN VĂN AN | Số ID tự chọn: | Ngày sinh: | Giới tính: | Quốc gia: Cộng hòa xã hội chủ nghĩa Việt Nam

Nơi cư trú: Tỉnh/Thành phố: Thành phố Hà Nội | Quận/Huyện: Quận Ba Đình | Phường/Tổ: Phường Phúc Xá

Quan hệ với người được khai sinh: Mẹ | Số đăng ký: | Email: | Chi tiết: | Đề nghị cấp bản sao: Có (Số lượng: 2) Không

Thông tin người được khai sinh

Họ và tên đệm, họ: NGUYỄN VĂN AN | Ngày sinh: 22/09/2022 | Ngày hai mươi hai tháng chín năm hai nghìn không trăm hai mươi hai

Nơi sinh: Quốc gia: Cộng hòa xã hội chủ nghĩa Việt Nam | Thị trấn cấp 1: Thành phố Hà Nội | Quận/Huyện cấp 1: Quận Ba Đình | Phường/Tổ cấp 1: Phường Phúc Xá

Chi tiết: | Đề nghị cấp bản sao: Có Không

Thông tin người mẹ đẻ/nhờ mang thai hộ

Họ và tên đệm, họ: NGUYỄN VĂN AN | Ngày sinh: 04/05/1991 | Quốc gia: Việt Nam | Dân tộc: Thái (Pà Thẻn)

Nơi cư trú: Tỉnh/Thành phố: Thành phố Hà Nội | Quận/Huyện: Quận Ba Đình | Phường/Tổ: Phường Phúc Xá

Chi tiết: | Đề nghị cấp bản sao: Có Không

Thông tin đăng ký thường trú

Họ và tên đệm, họ: NGUYỄN VĂN AN | Số đăng ký: | Quan hệ với hộ: Chủ hộ

Xem tờ khai chi tiết

[Xem chi tiết](#)

Tờ khai đăng ký khai sinh | Tờ khai thay đổi thông tin cư trú (CTĐT) | Tờ khai tham gia, điều chỉnh thông tin BHXH BHYT (TK1-TS)

Đính kèm thành phần hồ sơ

STT	Tên giấy tờ	Số bản	Tệp tin	Mẫu đơn
1	Trưởng hợp cha, mẹ của trẻ đã đăng ký kết hôn thì phải đính kèm bản chụp Giấy chứng nhận kết hôn (Công dân đính kèm Giấy chứng nhận kết hôn khi đăng ký trực tuyến. Khi đến cơ quan đăng ký hộ tịch nhận kết quả (Giấy khai sinh/bản sao Giấy khai sinh), công dân phải xuất trình bản chính Giấy chứng nhận kết hôn, trừ trường hợp đã tải lên bản điện tử Giấy chứng nhận kết hôn". (Bản chính hoặc bản điện tử)	1	Chọn file	
2	Bản chụp Văn bản ủy quyền theo quy định của pháp luật trong trường hợp ủy quyền thực hiện việc đăng ký khai sinh (Công dân đăng tải bản chụp văn bản ủy quyền khi đăng ký trực tuyến. Khi đến cơ quan đăng ký hộ tịch nhận kết quả (Giấy khai sinh/bản sao Giấy khai sinh), công dân phải xuất trình bản chính Văn bản ủy quyền". (Bản chính)	1	Chọn file	
3	Bản chụp Giấy chứng sinh, Trường hợp không có Giấy chứng sinh thì đăng tải bản chụp văn bản của người làm chứng xác nhận về việc sinh. Nếu không có người làm chứng thì phải có bản chụp giấy cam đoan về việc sinh. Khi đến cơ quan đăng ký hộ tịch nhận kết quả (Giấy khai sinh/bản sao Giấy khai sinh), công dân phải nộp bản chính Giấy chứng sinh". (Bản chính)	1	Chọn file	
4	Trường hợp Cơ sở dữ liệu dân cư, cư trú đã được tích hợp, chia sẻ, kết nối, xác thực công dân không cần đăng tải bản chụp giấy tờ tùy thân. Trường hợp công dân đã có xác thực danh diện từ thì công dân không phải xuất trình giấy tờ tùy thân. Trường hợp Cơ sở dữ liệu dân cư, cư trú chưa được tích hợp, chia sẻ, kết nối, xác thực, công dân đăng tải bản chụp Hộ chiếu hoặc Chứng minh nhân dân hoặc Căn cước công dân còn hạn sử dụng khi đăng ký trực tuyến. Công dân xuất trình bản chính giấy tờ tùy thân để đối chiếu khi nhận kết quả tại UBND cấp xã. (Bản chính hoặc bản sao)	1	Chọn file	
5	Trường hợp Cơ sở dữ liệu dân cư, cư trú đã được tích hợp, chia sẻ, kết nối, xác thực thì công dân không cần đăng tải bản chụp giấy tờ chứng minh nơi cư trú. Trường hợp Cơ sở dữ liệu dân cư, cư trú chưa được tích hợp, chia sẻ, kết nối, xác thực, công dân đăng tải bản chụp giấy tờ chứng minh nơi cư trú để xác định phạm vi quyền đăng ký khai sinh (Bản chính hoặc bản sao)	1	Chọn file	
6	Tờ khai thay đổi thông tin cư trú (Bản chính)	1	Chọn file	[1]
7	Giấy tờ, tài liệu chứng minh quan hệ nhân thân với chủ hộ, thành viên hộ gia đình (Bản chính)	1	Chọn file	
8	Giấy tờ, tài liệu chứng minh thuộc trường hợp quy định tại điểm b, c khoản 2 Điều 20 Luật Cư trú (là người chưa thành niên, người cao tuổi...) (Bản chính)	1	Chọn file	
9	Hộ chiếu Việt Nam (Bản chính)	1	Chọn file	

Hình thức nhận kết quả khai sinh Đến cơ quan giải quyết để nhận kết quả

Hình thức nhận thẻ BHYT: Bản điện tử thẻ BHYT Bản giấy Dịch vụ bưu chính công ích | Cuộc phí dịch vụ bưu chính do người dân tự trả

Thị trấn cấp 1: Thành phố Hà Nội | Quận/Huyện cấp 1: Quận Ba Đình | Phường/Tổ cấp 1: Phường Phúc Xá

Quan hệ: Tộc | Nhập mã kiểm tra:

Tôi cam đoan nội dung đề nghị trên đây là đúng sự thật, được sự thỏa thuận nhất trí của các bên liên quan theo quy định pháp luật. Tôi chịu hoàn toàn trách nhiệm trước pháp luật về nội dung cam đoan của mình.

[Hủy](#) [Lưu](#)

Bản quyền thuộc về BỘ CÔNG AN

IV. Tra cứu hồ sơ

1. Mô tả

- Mục đích: Cho phép tra cứu các thông tin hồ sơ đối với hồ sơ “Đăng ký khai sinh, Đăng ký thường trú, Cấp thẻ BHYT cho trẻ dưới 6 tuổi”
- Điều kiện thực hiện: Người dùng được cấp quyền truy cập chức năng
- Người thực hiện: Người dân

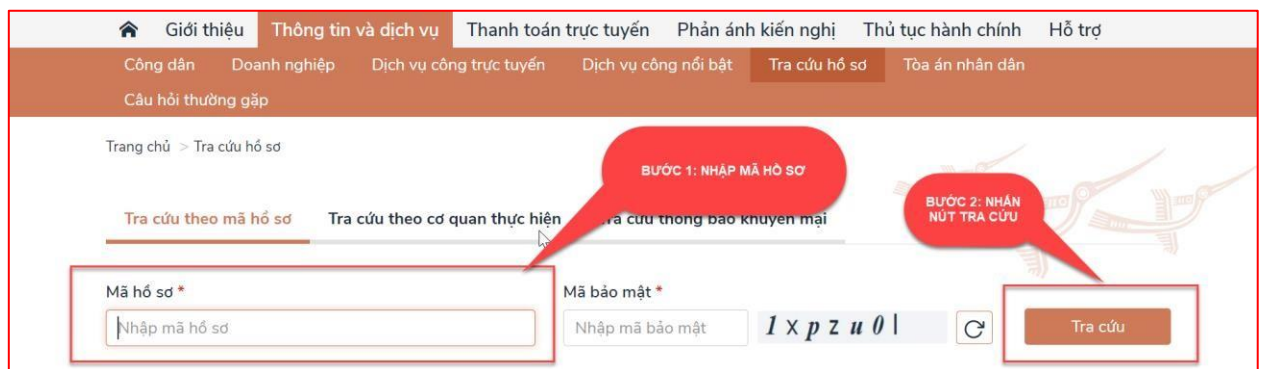
2. Thao tác thực hiện:

a. Tra cứu từ Thông tin và dịch vụ

Bước 1: Sau khi đăng nhập vào Cổng DVC Quốc gia, người dân vào phần **Tra cứu hồ sơ** tại thẻ thông tin **Thông tin và dịch vụ**



Bước 2: Thực hiện Tra cứu

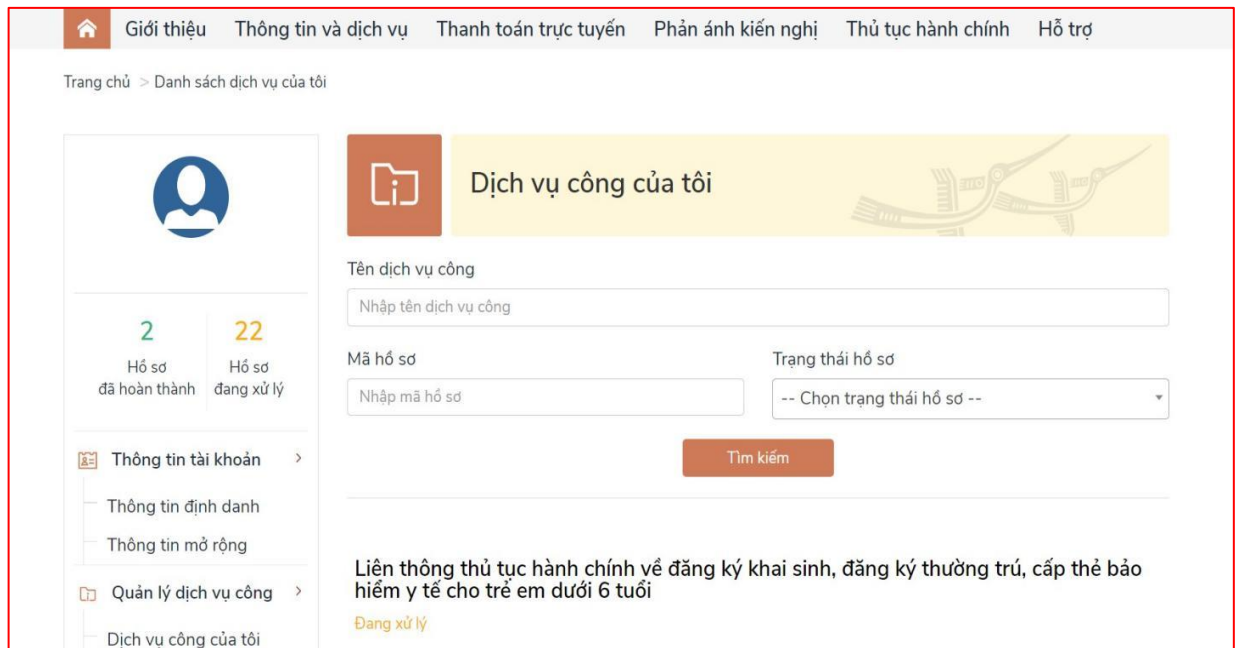


b. Tra cứu từ Thông tin và dịch vụ: cần xác thực

Bước 1: Sau khi đăng nhập vào Cổng DVC Quốc gia, người dân vào phần **Thông tin của tôi** tại thẻ tài khoản cá nhân



Bước 2: Thực hiện Tra cứu



- Nhập các thông tin cần tìm kiếm
- Nhấn nút **“Tìm kiếm”**

Xem chi tiết giấy tờ hồ sơ đã nộp, giấy tờ kết quả Nhấn vào nút **“Xem giấy tờ”** để thực hiện

Thông tin mở rộng

- Quản lý dịch vụ công >
- Dịch vụ công của tôi
- Tiện ích
- Liên kết tài khoản
- Thông báo (0)

Liên thông thủ tục hành chính về đăng ký khai sinh, đăng ký thường trú, cấp thẻ bảo hiểm y tế cho trẻ em dưới 6 tuổi

Đang xử lý

Mã HS G22.99.08-221118-1066	Đơn vị thực hiện DVC liên thông	Ngày tiếp nhận 18/11/2022	Thao tác
--------------------------------	------------------------------------	------------------------------	----------

XEM CHI TIẾT GIẤY TỜ

Thủ tục liên thông về đăng ký khai tử, xóa đăng ký thường trú, hưởng chế độ tử tuất (trợ cấp tuất và trợ cấp mai táng)/hỗ trợ chi phí mai táng/hưởng mai táng phí

Đang xử lý

Mã HS G22.99.09-221116-1065	Đơn vị thực hiện DVC liên thông	Ngày tiếp nhận 16/11/2022	Thao tác
--------------------------------	------------------------------------	------------------------------	----------

Thủ tục liên thông về đăng ký khai tử, xóa đăng ký thường trú, hưởng chế độ tử tuất (trợ cấp tuất và trợ cấp mai táng)/hỗ trợ chi phí mai táng/hưởng mai táng phí

Hình Xem nội dung giấy tờ

Xem giấy tờ








Giấy tờ đã nộp

STT	Tên giấy tờ	
1	20221118105207-Tranh-to-mau-cac-con-vat.jpg	Tải về
2	20221118105207-tranh-to-mau-cac-con-vat-song-trong-rung.jpg	Tải về
3	ToKhaiDangKyKhaiSinh-20221118105207.pdf	Tải về
4	ToKhaiThayDoiThongTinCuTru-20221118105207.pdf	Tải về
5	ToKhaiMauTk1TheoQd505-20221118105207.pdf	Tải về

Kết quả xử lý

STT	Tên tệp	
1	CT08-DangKy-ThuongTru-202211181	Xem chi tiết
2	TheBHYT-20221118163042.pdf	Xem chi tiết
3	GiayKhaiSinh-20221118114659.pdf	Xem chi tiết

Hình Xem chi tiết trạng thái hồ sơ đơn

Thông tin mở rộng	Liên thông thủ tục hành chính về đăng ký khai sinh, đăng ký thường trú, cấp thẻ bảo hiểm y tế cho trẻ em dưới 6 tuổi			
Quản lý dịch vụ công >	Đang xử lý			
Dịch vụ công của tôi	XEM CHI TIẾT TRẠNG THÁI HỒ SƠ ĐƠN			
Tiện ích	Mã HS	Đơn vị thực hiện	Ngày tiếp nhận	Thao tác
Liên kết tài khoản	G22.99.08-221118-1066	DVC liên thông	18/11/2022	 
Thông báo (0)	Thủ tục liên thông về đăng ký khai tử, xóa đăng ký thường trú, hưởng chế độ tử tuất (trợ cấp tuất và trợ cấp mai táng)/hỗ trợ chi phí mai táng/hưởng mai táng phí			
	Đang xử lý			
	Mã HS	Đơn vị thực hiện	Ngày tiếp nhận	Thao tác
	G22.99.09-221116-1065	DVC liên thông	16/11/2022	  
	Thủ tục liên thông về đăng ký khai tử, xóa đăng ký thường trú, hưởng chế độ tử tuất (trợ cấp tuất và trợ cấp mai táng)/hỗ trợ chi phí mai táng/hưởng mai táng phí			
	Đã trả kết quả			
	Mã HS	Đơn vị thực hiện	Ngày tiếp nhận	Ngày trả
	G22.99.09-221116-1089	DVC liên thông	16/11/2022	N/A
				Thao tác
				 

c. Tra cứu trạng thái hồ sơ từ Dịch vụ công liên thông

Bước 1: Tại màn hình Dịch vụ công liên thông chọn “Tra cứu hồ sơ”



Bước 2: Thực hiện Tra cứu